



Электронная документация

СВЕТОДИОДНЫЕ ЛЕНТЫ

RT 2-5000 36V White 2x2

ОПИСАНИЕ

- Гибкая лента 2x2 LUX-серии (на белом основании, 3М)
- Цвет свечения БЕЛЫЙ 6000К
- Светодиоды smd 5060 120шт на 1м, 600шт на 5м
- Питание 36V, мощность 130Вт, угол 120°
- Размеры 15x2.2x5000мм
- Цена указана за 1м
- Мин
- отрезок 83мм.



28.8 Вт/м



36 В



120



IP20

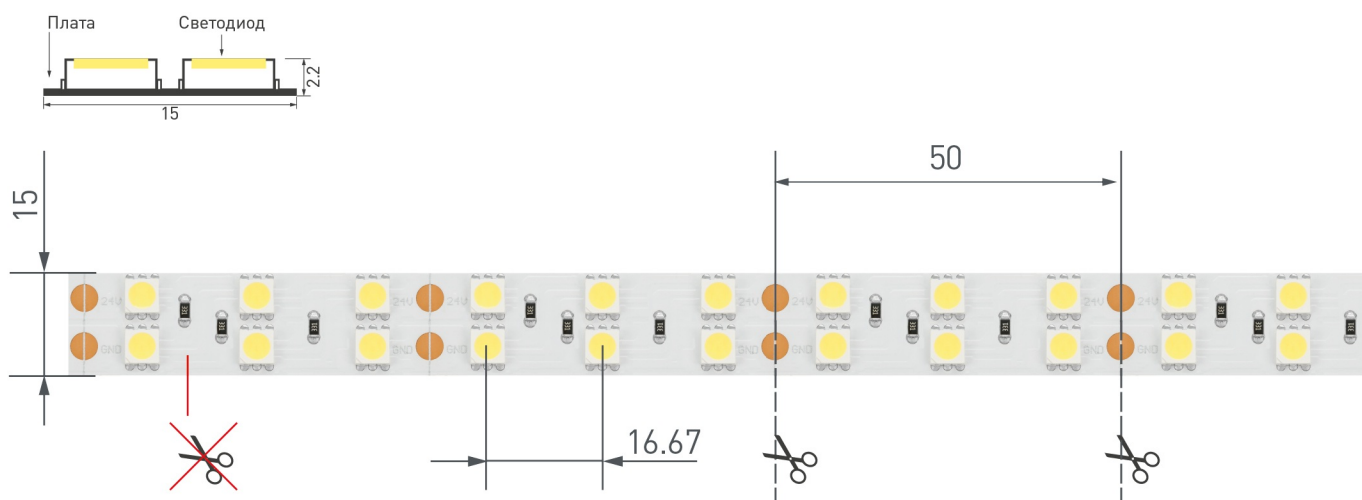


15 мм

ПАРАМЕТРЫ

Артикул	015087	
Модель	RT 2-5000 36V White 2x2	
Цвет	Белый	
	для 1 м	для 5 м
Напряжение питания	DC 36 В	
Максимальная общая потребляемая мощность	28.8 Вт	144 Вт
Максимальный общий потребляемый ток	0.8 А	4 А
Тип светодиодов	SMD 5060	
Количество светодиодов	120 шт.	600 шт.
Максимальный световой поток	2160 лм	10800 лм
Цветовая температура	белый, 5800 К	
Угол освещения	120°	
Длина ленты	5 м	
Шаг резки	84.00 мм (10 светодиодов)	
Степень пылевлагозащиты	IP20	
Защитное покрытие	-	
Диапазон рабочих температур окружающей среды	-30...+45 °С	
Установка на профиль	Рекомендуется	
Гарантия	60 месяцев	

КОНСТРУКТИВНЫЙ ЧЕРТЕЖ



Не допускается разрезать ленту в необозначенном месте.

Ленту можно разрезать только в обозначенных местах по линии между контактными площадками для пайки.

РЕКОМЕНДАЦИИ ПО ПОДКЛЮЧЕНИЮ И УСТАНОВКЕ

Максимальная длина подключения ленты – 5 м (1 катушка).

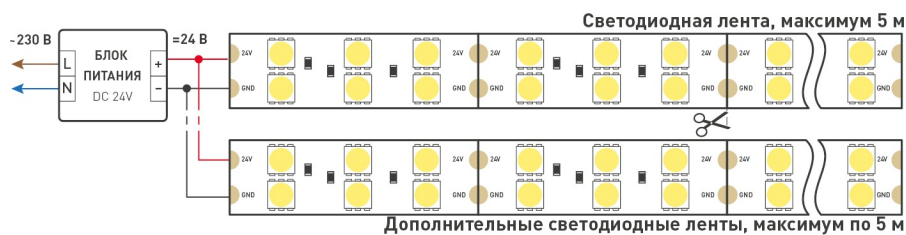


Схема 1. Подключение нескольких светодиодных лент с одной стороны.

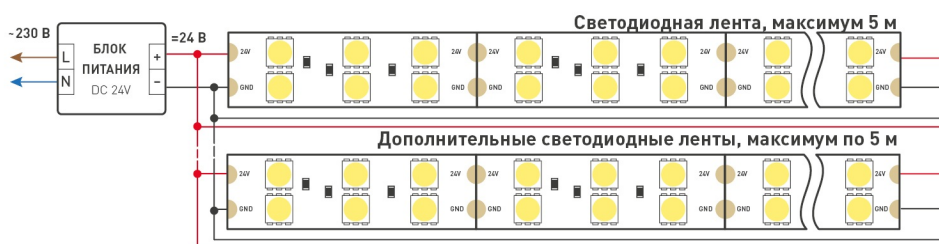


Схема 2. Подключение нескольких светодиодных лент с двух сторон. Рекомендуется использовать для обеспечения равномерного свечения ленты по всей длине.

КАК СГИБАТЬ ЛЕНТУ

Правильный изгиб ленты. Минимальный радиус изгиба указан в инструкции к ленте.

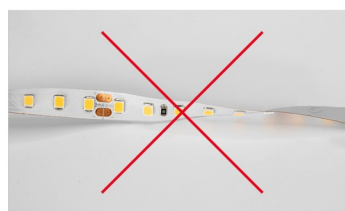


⚠ Внимание!


Ленту нельзя изгибать в горизонтальной плоскости, перекручивать, растягивать, изламывать или сгибать под прямым углом. Не допускается подвешивать к ленте любые предметы или грузы.



Не складывать



Не скручивать



Не сгибать под прямым углом



Не перекручивать

СОПУТСТВУЮЩИЕ ТОВАРЫ. ОФОРМЛЕНИЕ

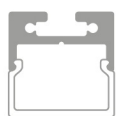
ПРОФИЛЬ



012089



012095



019257



019327

для пола



019190



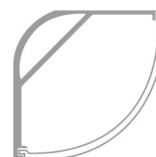
014860



012083



016188



016136

гибкий



023087



Рекомендуется установка ленты на алюминиевый профиль. Установка ленты на профиль обеспечивает ее надежный теплоотвод и длительный срок службы.

СОПУТСТВУЮЩИЕ ТОВАРЫ И АКСЕССУАРЫ

Приобретается отдельно



018302

Сенсорный пульт SR-2819S-DIM (диммер 4 зоны)



019485

Панель Rotary SR-2835DIM-RF-UP White (3V, DIM)




020949

Панель Rotary SR-2836D-RF-UP Black (3V, DIM)



022516

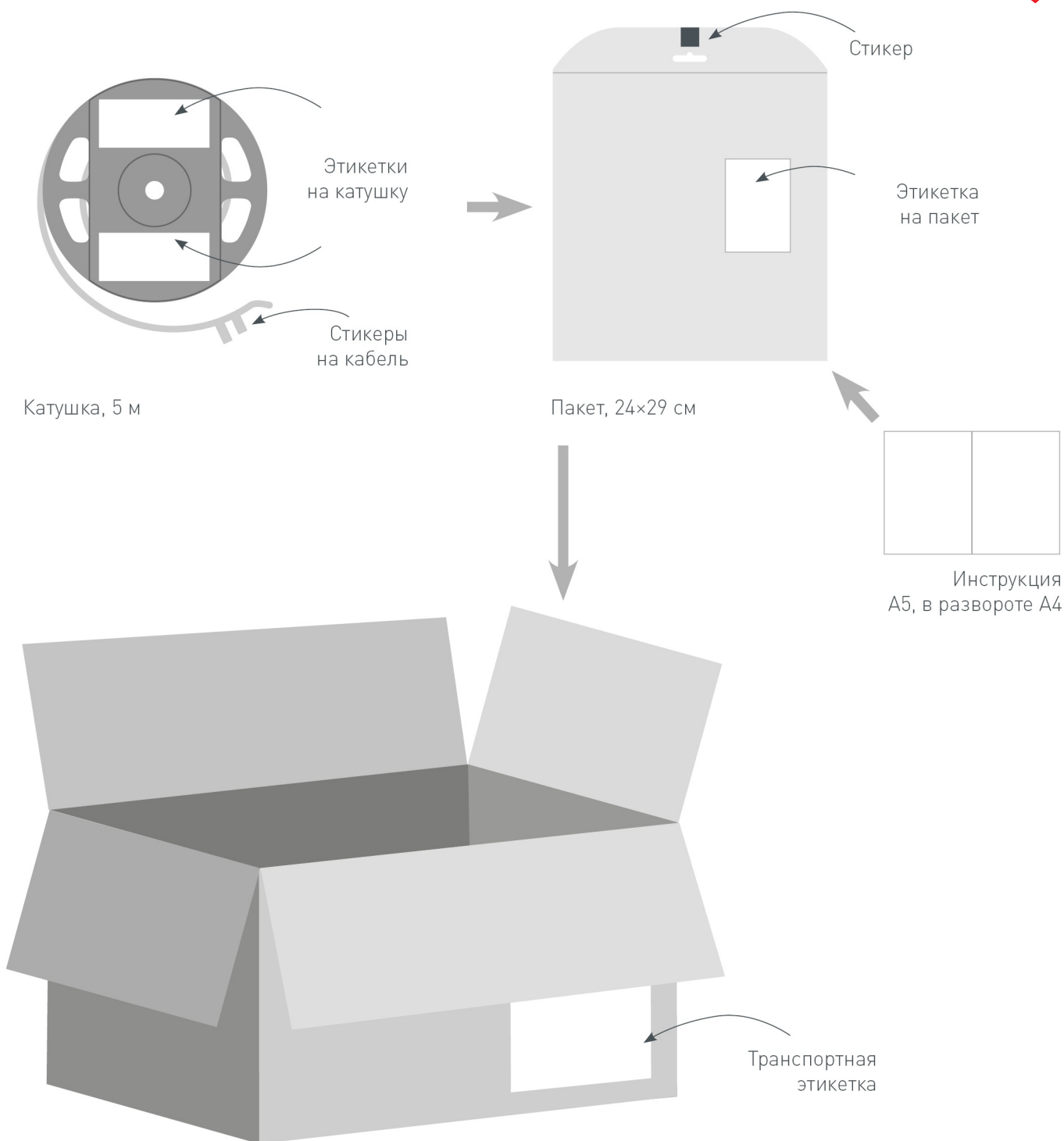
Панель Rotary SR-2836N-B-RF-IN (220V, DIM)



026348

Шлейф питания ARL-18AWG-2Wire-CU

УПАКОВКА



Транспортный короб, 41×41×26 см
60 катушек в коробке